

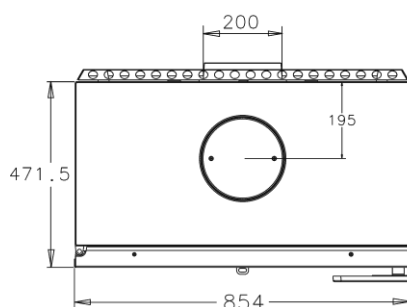
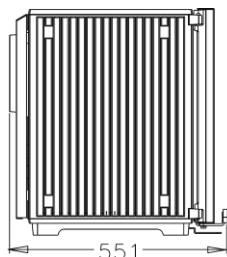

VAUREAL-660223 *Nouveauté*

PV
15kW

GODIN

GAMME BOIS

Réf 660223 : VAUREAL
Insert/poêle porte vitrée



Caractéristiques:

- ▶ Puissance: 15kW
- ▶ Bûche 50cm
- ▶ Rendement nominal : 78%
- ▶ Rendement saisonnier : 68%
- ▶ Co : 0,1%
- ▶ Particules : 32mg/Nm3
- ▶ Cov : 48mg/Nm3
- ▶ Nox : 100mg/Nm3
- ▶ Niveau : A
- ▶ EEI : 104
- ▶ Indice I' : 0,5
- ▶ NF EN 13229 et NF EN 13240
- ▶ Poids : 205kg
- ▶ Arrivée d'air : NA
- ▶ Sortie : dessus ou arrière Ø 200

Avantages:

- ▶ Corps fonte
- ▶ Intérieur vermiculite
- ▶ Combustion haute performance
- ▶ Fabrication Française
- ▶ Flamme verte 7*
- ▶ Ecodesign
- ▶ Double combustion

flamme
VERTE

Le label
du chauffage
au bois

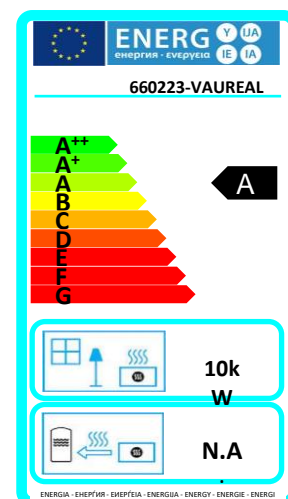
Appareil de classe

7★



Mieux chez moi, mieux pour la planète

DOUBLE
COMBUSTION



FP-660223-01